


CAMPANHA DE LANÇAMENTO

válida de
08.11.2021 a 31.12.2021

NEW SUNO

UM CLÁSSICO
QUE SE
REAFIRMA



Design



Funções



Eficiência
energética



Conectividade

EXPERIMENTE A NEW SUNO E
GANHE ESTE
COLETE PROFISSIONAL STANLEY



**FATMAX® COLETE
PROFISSIONAL
PORTA FERRAMENTAS**

Para facilitar o dia-a-dia das
instalações. Totalmente
ajustável, o mesmo tamanho
serve para todos.


 **legrand®**

NEW SUNNO

O MESMO ADN

MAS ADAPTADA AOS


TEMPOS MODERNOS



Alumínio



Branco




Preto Mate



Detetor de movimento
compatível lâmpadas LED



Mecanismo compacto
com suporte metálico



Variador de iluminação
compatível lâmpadas LED



Comando de estores



Tomada carregadora
USB Tipo A + Tipo C



Termostato



Design

Torna a sua casa mais moderna. Diferentes opções estéticas para uma integração perfeita nos ambientes de sua casa.



Funções

Facilidade e rapidez no carregamento dos seus dispositivos móveis. Monitorização e comando da casa à distância através do seu smartphone.



Eficiência energética

Monitorização e gestão inteligente dos consumos. Detetores de movimento, variadores de luz LED.



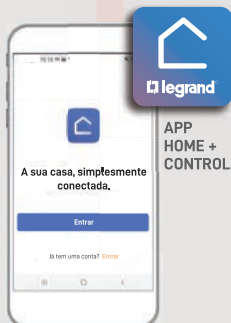
Conectividade

A qualquer momento pode acrescentar inteligência à sua casa substituindo, de forma fácil sem alterar cablagem, um interruptor tradicional por um conectado.

SIMPLES E FÁCIL DE UTILIZAR
UMA CASA CONECTADA
NEW SUNO WITH NETATMO



Disponível MAR. 2022



Download on the
App Store


GET IT ON
Google Play

CAMPANHA DE LANÇAMENTO

válida de 08.11.2021 a 31.12.2021


EXPERIMENTE A **NEW SUNO** E
APROVEITE AS
VANTAGENS

Na compra de
60 mecanismos



8% desconto*
adicional

Na compra de
**120 tomadas
2P+T Schuko****



8% desconto*
adicional

+
COLETE PRO
STANLEY



Limitado ao stock existente

Colete disponível no
1º trimestre de 2022

FATMAX® COLETE PORTA FERRAMENTAS


- Múltiplos compartimentos para ferramentas
- Malha de ar "transpirável" permite a circulação de ar, melhorando a comodidade durante todo o dia, mesmo quando faz calor
- Medida única, com correias laterais totalmente ajustáveis para máximo conforto e segurança
- Faixas refletoras de alta visibilidade

* Desconto adicional em toda a encomenda New Suno.

** Consideramos as tomadas com as seguintes ref. 721120, 721124, 721320, 721324, 721420 e 721424.

TABELA DE EQUIVALÊNCIAS

Suno vs. New Suno



MECANISMOS E ACESSÓRIOS	Ref. Suno	Equivalente NEW SUNO
Interruptores 230 V~		
Interruptor 10 AX	7 740 01	7 211 01
Interruptor 10 AX com sinalização (fornecido com lâmpada)	7 740 10	7 211 14
Interruptor 16 AX	7 740 94	7 211 04
Interruptor 16 AX com sinalização (fornecido com lâmpada)	7 740 95	7 211 14
Comutador de lustre 10 AX	7 740 05	7 211 05
Comutador de lustre 16 AX com sinalização para os 2 circuitos (fornecido com lâmpadas)	7 740 96	7 211 18
Comutador de escada 10 AX	7 740 06	7 211 06
Comutador de escada luminoso 10 AX (fornecido com lâmpada)	7 740 26	7 211 16
Comutador de escada duplo 10 AX	7 740 08	7 211 08
Inversor de grupo 10 AX	7 740 07	7 211 07
Interruptor Bipolar 10 AX	7 740 02	7 711 02
Botões basculantes 230 V~		
Botão simples	7 740 11	7 211 09
Botão duplo	7 740 88	7 211 17
Botões simples ou luminosos com símbolos (ex.: Lâmpada, Campainha, etc., ...)	7 740 12 7 740 13 7 740 93	7 211 10 (Com tecla larga transparente e com porta-etiquetas)
Comandos de estores 230 V~		
Interruptor duplo para comando manual (comando direto de motor elétrico)	7 740 54	7 211 39
Botão para comando manual (comando direto de motor elétrico)	7 740 64	7 211 38
Variadores de iluminação 230 V~ - 50/60 Hz		
Variador com comando por teclas	7 740 62	7 211 78
Variador com comando por botão rotativo	7 740 61	7 211 79
Tomadas de corrente 10/16 A - 230 V~		
2P	7 740 16	7 211 19
2P+T tipo Schuko. Ligadores de parafusos	7 740 20	7 211 24
2P+T tipo Schuko. Ligadores de parafusos. Com obturadores de proteção	7 740 21	
2P+T tipo Schuko. Ligadores automáticos	7 740 24	7 211 20
2P+T tipo Schuko. Ligadores automáticos. Com obturadores de proteção	7 740 91	
2P+T tipo Schuko. Monobloco. Ligadores de parafusos	7 740 23	7 211 28
2P+T tipo Schuko. Monobloco. Ligadores de parafusos. Com obturadores de proteção	7 740 86	
2P+T tipo Schuko. Monobloco. Ligadores de automáticos	7 740 89	
2P+T tipo Schuko. Monobloco. Ligadores automáticos. Com obturadores de proteção	7 740 87	
Dupla: 2 x 2P+T tipo Schuko. Ligadores de parafusos	7 740 25	7 211 26
Dupla: 2 x 2P+T tipo Schuko. Ligadores de parafusos. Com obturadores de proteção	7 740 28	
Estanque: 2P+T tipo Schuko. Com tampa. Estanque IP 44	7 740 52	7 211 23
Tomadas de televisão		
TV-R Estrela (atenuação ≤ 1,5 dB)	7 740 32	7 211 67
TV-R Passagem (atenuação ≤ 14 dB)	7 740 34	7 211 68
TV-R Terminal (atenuação ≤ 10 dB)	7 740 33	7 211 69
Espelho central universal TV-R (Só espelho central, para adaptar com tomadas TV de terceiros)	7 740 04	7 211 74
Tomadas de telefone e dados		
RJ 11 (4 contactos) - 1 saída	7 740 38	7 211 61
R.I.T.A. (6 contactos) - 1 saída	7 740 40	7 211 52
R.D.I.S. (8 contactos) - 1 saída	7 740 75	
RJ 45 - UTP (8 contactos) - 1 saída - Cat. 5e	7 740 72	
RJ 45 - UTP (8 contactos) - 1 saída - Cat. 6	7 740 74	
RJ 45 - UTP (8 contactos) - 2 saídas - Cat. 5e	7 740 76	7 211 53
RJ 45 - UTP (8 contactos) - 2 saídas - Cat. 6	7 740 78	
RJ 45 - STP (9 contactos, com blindagem) - 1 saída - Cat. 5e	7 740 73	7 211 56
RJ 45 - STP (9 contactos, com blindagem) - 2 saídas - Cat. 5e	7 740 77	7 211 57
Outras funções (diversas)		
Obturador (placa cega para reserva de futuras funções)	7 740 46	7 211 43
Saída de cabos (Roseta)	7 740 47	7 211 42
Caixa simples para montagem saliente	7 740 00	7 211 94
Quadros de acabamento		
Quadro simples	7 740 41	7 215 01
Quadro duplo horizontal/vertical	7 740 42	7 215 02
Quadro triplo horizontal/vertical	7 740 43	7 215 03
Quadro quádruplo horizontal/vertical	7 740 44	7 215 04
Quadro estanque IP 44 (para instalação em postos simples)	7 740 50	7 211 44

