Repartidores de potência 125 a 400 A

extra-planos e em escada

0 374 00



0 373 08

Repartição standard
Fornecidos com ecrã de proteção e etiqueta "Tensão perigosa" (NF X 08-003)

Emb.	Ref.	Extra-planos para terminais
1	0 374 00	**250 A** Fixação em platina por parafusos M6 1 chegada de 150 mm² por pólo: • 1 pólo é composto por 3 placas • Cada placa pode receber: 1 x 70 mm² ou 1 x 50 mm² e 1 x 35 mm², ou 2 x 35 mm² ou 1 ligador de 3 saídas ref. 0 374 03 (p. 169)
		Em escada para terminais
1	0 373 95	**125 A** Fixação em calha EN 60715 ⊔, simétrica prof. 15 mm ou sobre platina por parafuso Ø 4 mm (tirando as garras) Composto por 4 barras 12 x 4 mm, cada uma com 5 ligadores 2 x 10 mm² (fornecidos desmontados)
1	0 374 30	**125 A** Fixação em calha EN 60715 ⊔ com garra ref. 0 374 39 (p. 169) ou em platina por parafuso M6 4 barras 15 x 4 mm equipadas com: • 1 entrada 35 mm² - parafusos M8 • 5 saídas 25 mm² - parafusos M6
1	0 374 31	**160 A** Fixação em calha EN 60715 ⊔ com garra ref. 0 374 39 (p. 169) ou em platina por parafuso M6 4 barras 18 x 4 mm equipadas com: • 1 entrada 70 mm² máx. - parafusos M8 • 5 saídas 35 mm² - parafusos M6
1	0 374 35	**250 A** Fixação em calha EN 60715 ⊔ com garra ref. 0 374 39 (p. 169) ou em platina por parafuso M6 4 barras 25 x 4 mm equipadas com: • 1 entrada 120 mm² - parafusos M10 • 5 saídas 50 mm² - parafusos M8
1	0 373 08	**400 A** Fixação horizontal em quadros XL³ 400, vertical em cela de cabos XL³ 400, vertical em cela de cabos interna XL³ 800 ou em platina por parafusos M6 (fornecidos) Composto por 4 barras estanhadas 32 x 5 mm cada uma com: - 2 furos lisos Ø 8,5 mm, (alimentação) - Saídas 21 furos M6, (terminais 70 mm² máx)

Repartidores de potência 125 a 400 A

extra-planos e em escada - características técnicas

Extra-planos para terminais

250 A ref. 0 374 00 - Icc crista 60 kÂ
Tensão de isolamento segundo EN 60947-1 / IEC 60664-1: 1000 V
Autoextinguível segundo EN 60695-2-11: 960 ºC

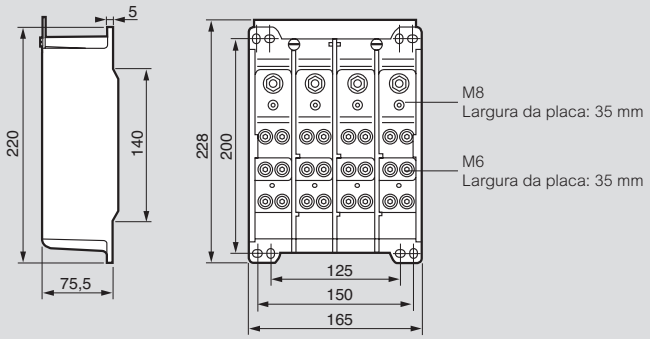

Em escada para terminais

125 A ref. 0 373 95 - Icc crista 20 kÂ
Tensão de isolamento segundo EN 60947-1 / IEC 60664-1: 600 V
Autoextinguível segundo EN 60695-2-11: 850 ºC

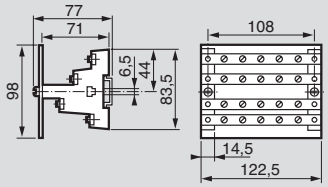

125/160/250 A ref. 0 374 30/31/35 - Icc crista 35 kÂ
Tensão de isolamento segundo EN 60947-1 / IEC 60664-1: 1 000 V
Tensão de impulso (Uimp): 12 kV, grau de poluição: 3
Autoextinguível segundo EN 60695-2-11: 850 ºC

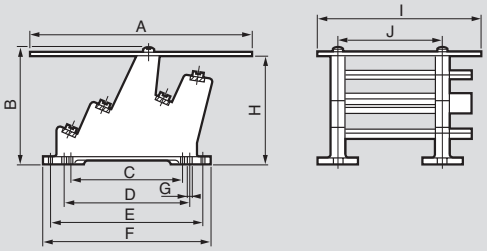

Dimensões (em mm)

Repartidores	A	B	C	D	E	F	G	H	I	J
125 A	225	125	110	125	165	189	6,5	117,5	165	108
160 A	240	125	110	125	165	189	6,5	117,5	180	120
250 A	260	155	110	125	185	209	6,5	147,5	195	120

400 A(1) ref. 0 373 08 - Icc crista 42 kÂ
Tensão de isolamento segundo EN 60947-1 / IEC 60664-1: 1 000 V
Tensão de impulso (Uimp): 12 kV, grau de poluição: 3
Autoextinguível segundo EN 60695-2-11: 960 ºC

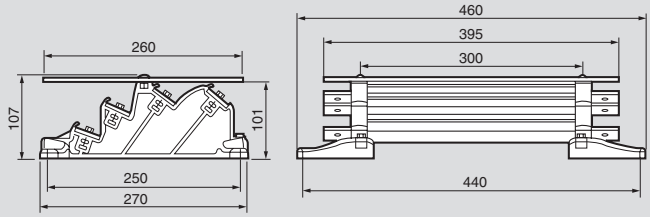

(1) Montagem horizontal com altura mínima de painel de 300 mm