

# Livinglight

## lâmpadas de emergência, proteção de pessoas e equipamentos











L4384/1



L4305/10

Mecanismos fornecidos com teclas mas sem suporte  
 A combinar com os suportes de fixação (p. 335-338) e quadros de acabamento (p. 341-342)

Emb.	Ref.	Lâmpadas de emergência
1	L4384/1	<p>Acendem-se automaticamente em casos de falhas de energia elétrica            Com LED indicador de presença de tensão            Equipadas com botão de exclusão            Bateria Ni-Cd recarregável e substituível            Alimentação 230 V~ - 50/60 Hz</p> <p><b>Autonomia 1 hora</b></p> <p> Lâmpada 1 W 4 módulos</p>
1	L4386/1	<p> Lâmpada 1,3 W 6 módulos</p>
1	L4784/1	<p><b>Baterias de substituição</b></p> <p> Para a ref. L4384/1</p>
1	L4786/1	<p> Para a ref. L4386/1</p>

Emb.	Ref.	Interruptores automáticos magnetotérmicos
1	N4301/10	<p>Proteção contra sobrecargas e curto-circuitos            Com um pólo protegido e indicador de contactos abertos ou fechados</p> <p><b>10 A - poder de corte: 3.000 A</b></p> <p> ○ Branco - 1 módulo            ● Tech - 1 módulo            ● Antracite - 1 módulo</p>
1	NT4301/10	
1	L4301/10	
1	N4301/16	<p><b>16 A - poder de corte: 3.000 A</b></p> <p> ○ Branco - 1 módulo            ● Tech - 1 módulo            ● Antracite - 1 módulo</p>
1	NT4301/16	
1	L4301/16	
		Interruptores automáticos diferenciais
1	N4305/10	<p>Proteção contra contactos diretos            Com um pólo protegido IΔn 10 mA            Com indicador de contactos abertos ou fechados</p> <p><b>10 A - poder de corte: 3.000 A</b></p> <p> ○ Branco - 2 módulos            ● Tech - 2 módulos            ● Antracite - 2 módulos</p>
1	NT4305/10	
1	L4305/10	
1	N4305/16	<p><b>16 A - poder de corte: 3.000 A</b></p> <p> ○ Branco - 2 módulos            ● Tech - 2 módulos            ● Antracite - 2 módulos</p>
1	NT4305/16	
1	L4305/16	