DMX³ 2500 / 6300

unidades eletrónicas de proteção

0 288 02

0 288 00

0 288 01

0 288 03

Características técnicas, **p. 79**

Os disjuntores DMX³ devem ser equipados com unidade eletrónica de proteção MP4 ou MP6 que permitem regulações precisas das condições de proteção, mantendo total seletividade com as proteções a jusante. Cada disjuntor deve, obrigatoriamente, ser encomendado com uma unidade de proteção (montagem em fábrica) As unidades de proteção são fornecidas com baterias de salvaguarda para alimentação em caso de falha de rede ou quando disjuntor aberto ou não ligado

Emb.	Ref.	MP4 - versão com ecrã LCD
		Com ecrã LCD monocromático e cursores para regulação dos níveis de proteção
		Unidade MP4 LI
1	0 288 00	Regulações: Ir, tr, Ii
		Unidade MP4 LSI
1	0 288 01	Regulações: Ir, tr, Isd, tsd, Ii
		Unidade MP4 LSIg
1	0 288 02	Regulações: Ir, tr, Isd, tsd, Ii, Ig, tg

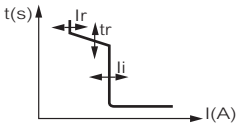

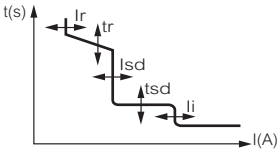

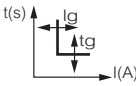

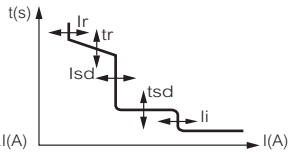

		MP6 - versão com ecrã tátil a cores
		Medida e afixação dos valores instantâneos, máximos, médios e temporizações Memorização dos picos de tensão Sinalização e histórico dos defeitos Visualização gráfica dos parâmetros Indicador de manutenção
		Unidade MP6 LSI
1	0 288 03	Regulações: Ir, tr, Isd, tsd, Ii
		Unidade MP6 LSIg
1	0 288 04	Regulações: Ir, tr, Isd, tsd, Ii, Ig, tg

		Opcionais
1	0 288 06	Alimentação externa para unidade de proteção 12 V⎓
1	0 288 05(1)	Opção de unidade eletrónica comunicante (p. 51)
1	0 288 11(2)	Transformador toroidal para proteção de neutro externo (aparelhos 3P tamanhos 1 e 2)
1	0 288 10(2)	Transformador toroidal para proteção de neutro externo (aparelhos 3P tamanho 3)

(1) Parâmetro regulado em fábrica. A encomendar com a unidade de proteção e o DMX³
(2) A encomendar com o disjuntor DMX³

DMX³-I 2500 / 6300

interruptores abertos de 1 250 a 6 300 A

0 286 96

0 287 96

Características técnicas, **p. 78**

Os interruptores seccionadores abertos permitem o corte em carga e o seccionamento de circuitos de baixa tensão
Fornecidos com bloco de 4 contactos auxiliares inversores NA/NF, 1 contacto sinal de defeito,1 junta de painel, terminais posteriores horizontais (versão fixa) ou planos (versão seccionável)

Emb.	Ref. 3P	Ref. 4P	Versão fixa
			Equipados com terminais posteriores fixos na posição horizontal
			DMX³-I 2500 Tamanho 1
	3P	4P	In (A)
1	0 286 83	0 286 93	1 250
1	0 286 84	0 286 94	1 600
1	0 286 85	0 286 95	2 000
1	0 286 86	0 286 96	2 500
			DMX³-I 4000 Tamanho 2
1	0 286 87	0 286 97	3 200
1	0 286 88	0 286 98	4 000
			DMX³-I 6300 Tamanho 3
1	0 289 70	0 289 71	6 300

Emb.	Ref. 3P	Ref. 4P	Versão seccionável
			Fornecidos com base equipada com terminais posteriores planos
			DMX³-I 2500 Tamanho 1
	3P	4P	In (A)
	0 287 83	0 287 93	1 250
	0 287 84	0 287 94	1 600
1	0 287 85	0 287 95	2 000
1	0 287 86	0 287 96	2 500
			DMX³-I 4000 Tamanho 2
1	0 287 87	0 287 97	3 200
1	0 287 88	0 287 98	4 000
			DMX³-I 6300 Tamanho 3
1	0 289 77	0 289 78	6 300