

XL³ 4000




acessórios de fixação e painéis para DMX³ versões fixa ou seccionável



0 207 51

0 209 38

Emb.	Ref.	24 módulos	36 módulos	
1	0 207 51			Fixação dos DMX³ ou DMX³-I 2500/4000
				Dispositivos para versão fixa
1			0 207 52	Para 1 DMX ³ ou DMX ³ -I 2500/4000 3P/4P largura 725 mm
1			0 207 53	Para 1 DMX ³ ou DMX ³ -I 2500/4000 3P/4P largura 975 mm
				Dispositivos para versão seccionável
1			0 207 54	Para 1 DMX ³ ou DMX ³ -I 2500/4000 3P/4P largura 725 mm
1			0 207 54	Para 1 DMX ³ ou DMX ³ -I 2500/4000 3P/4P largura 975 mm

Emb.	Ref.	24 módulos	36 módulos	
1	0 209 38			Painéis metálicos para DMX³-I 2500/4000 Painéis com charneiras e fechadura para DMX ³ versão fixa e seccionável
				Para 1 DMX ³ 2500/4000 3P ou 1 DMX ³ 2500 - 50/65 kA 4P ou 1 DMX ³ -I 2500 3P/4P largura 725 mm
				
1	0 209 39			Para 1 DMX ³ 2500 - 100 kA 4P ou 1 DMX ³ 4000 4P ou 1 DMX ³ -I 4000 largura 975 mm
				
1	0 209 48			Para 1 DMX ³ ou DMX ³ -I 2500/4000 3P/4P largura 975 mm
				


Emb.	Ref.	24 módulos	36 módulos	
1	0 207 80			Fixação dos DMX³ ou DMX³-I 1600
				Dispositivos para versão fixa
1			0 207 81	Para 1 DMX ³ ou DMX ³ -I 1600
1			0 207 81	Para 1 ou 2 DMX ³ ou DMX ³ -I 1600
				Dispositivos para cela de cabos
1			0 207 79	Para 1 DMX ³ ou DMX ³ -I 1600

Emb.	Ref.	24 módulos	36 módulos	
1	0 210 84		0 210 86	Painéis metálicos DMX³ ou DMX³-I 1600
				Painéis para versão fixa
1			0 210 86	Para 1 DMX ³ ou DMX ³ -I 1600
				Painéis para versão seccionável
1			0 210 87	Para 1 DMX ³ ou DMX ³ -I 1600
				Painéis para versão lado a lado
1			0 210 88	Versão fixa
1			0 210 89	Versão seccionável
				Para 2 DMX ³ ou DMX ³ -I 1600
				Painéis para cela de cabos
1			0 210 80	Versão fixa
1			0 210 81	Versão seccionável
				Para 1 DMX ³ ou DMX ³ -I 1600

Emb.	Ref.			
1	0 210 82			Painéis frontais cegos para cela de cabos
1	0 210 83			Altura 200 mm
				Altura 600 mm

XL³ 4000

acessórios



0 206 42

0 206 45

Emb.	Ref.			
				Platinas universais
				Fixam-se aos montantes funcionais
				Platinas perfuradas largura 600 mm
1	0 206 41			Altura 200 mm
1	0 206 42			Altura 400 mm
				Platinas não perfuradas largura 600 mm
1	0 206 43			Altura 200 mm
1	0 206 44			Altura 400 mm
1	0 206 45			Altura 600 mm
				Platinas não perfuradas largura 850 mm
1	0 206 46			Altura 400 mm
				Platinas não perfuradas reguláveis
1	0 206 47			Altura 200 mm, largura 600 mm
1	0 206 48			Altura 400 mm, largura 600 mm
1	0 206 49			Altura 200 mm, largura 850 mm
				Placa não perfurada
1	0 205 40			Fornecida com carris de regulação em profundidade
				Altura 1 800 mm, largura 600 mm
				Calhas  universais
1	0 206 04			Fixam-se aos montantes funcionais
1	0 206 54			Comprimento 600 mm (24 módulos)
				Comprimento 850 mm (36 módulos)
				Dispositivos de fixação reguláveis universais
				Para execução de régua de bornes
				Compostos por 1 calha  e 2 esquadros de fixação
				Permitem regulação em profundidade e orientação
				Fixam-se aos montantes funcionais
1	0 206 02			Para armários largura 725 mm - 24 módulos
1	0 206 52			Para armários largura 975 mm - 36 módulos
				Circulação de condutores
				Suportes de fixação de calha de cablagem Lina 25™
				Permitem a fixação e a regulação em altura das calhas de cablagem tipo Lina 25™
				Fornecidos com rebites isolantes
1	0 204 70			Jogo de 2, para armários XL ³ 4000 - 36 módulos
1	0 205 70			Jogo de 2, para armários XL ³ 4000 - 24 módulos