Viking™ 3 bornes de ligação por parafuso e acessório

			FUNÇÃO ELÉTRICA		BORNE DE LIGAÇÃO				ISOLAMENTO		LIGAÇÃO EQUIPOTENCIAL					Proteção		MEDIDA	PRODUTOS ASSOCIADOS
					Secção nominal (mm²)	Passo (mm)	Cor	Ref.	Tampa final	Ecrã de separação e isolamento	Pentes 2 bornes auto. frontal	Pentes 3 bornes auto. frontal	Pentes 10 bornes auto. frontal	Pentes 12 bornes lateral	Barras 12 bornes frontal	Placa unipolar	Placa a cortar	Alvéolo	
 0 371 61, 0 371 63, 0 371 64, 0 371 66, 0 371 69, 0 371 68, 0 371 00, 0 371 08, 0 371 20, 0 371 30	**De passagem** (p. 268)	1 ligação - 1 entrada / 1 saída			2,5	5		0 371 60	0 375 50(3)	0 375 60	0 375 02		0 375 01 ● 0 375 00 ●			0 375 65	0 375 68	0 375 27	Fixações finais (p. 264)
								0 371 00											
								0 371 20											
								0 371 30											
					4	6		0 371 61	0 375 50(3)	0 375 60	0 375 05		0 375 04 ● 0 375 03 ●			0 375 65	0 375 68	0 375 27	
								0 371 01											
								0 371 21											
								0 371 31											
								0 371 77											
					6	8		0 371 62	0 375 50(3)	0 375 60	0 375 08	0 375 07				0 375 66	0 375 68	0 375 27	Porta-etiquetas para fixações finais (p. 264)
								0 371 02											
								0 371 78											
					10	10		0 371 63	0 375 50(3)	0 375 60					0 375 40	0 375 66	0 375 68	0 375 75	
								0 371 03											
					16	12		0 371 64	0 375 51	0 375 61					0 375 42	0 375 67	0 375 69	0 375 76	
								0 371 04											
					35	15		0 371 65	0 375 51	0 375 61					0 375 44	0 375 67	0 375 69	0 375 76	
								0 371 05											
					70	22		0 371 66	integrada										
		1 ligação - 2 entradas / 2 saídas			4	6		0 371 69	0 375 52	0 375 62	0 375 05		0 375 04 ● 0 375 03 ●					0 375 27	Punhos e mini-seccionador (p. 265)
								0 371 09											
		2 ligações - 2 andares			2,5	5		0 371 67	0 375 53	0 375 63	0 375 02		0 375 01 ● 0 375 00 ●					0 375 27(4)	
								0 371 07											
					4	6		0 371 68	0 375 53	0 375 63	0 375 05		0 375 04 ● 0 375 03 ●					0 375 27(4)	
								0 371 08											
		3 ligações - 3 andares			2,5	5		0 371 51	0 375 54	0 375 54	0 375 02(4)		0 375 01 ● (4) 0 375 00 ● (4)	0 375 46 ● (6) 0 375 47 ● (6)				0 375 27(4)	
 0 371 71, 0 371 76, 0 371 78, 0 371 79	**Para condutor de proteção** (p. 269)	1 ligação - 1 entrada / 1 saída - pé metálico			2,5	5		0 371 70	0 375 50(3)										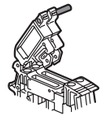 Eixos de solidarização para bornes seccionáveis (p. 265)
					4	6		0 371 71											
					6	8		0 371 72											
					10	10		0 371 73											
					16	12		0 371 74	0 375 51										
					35	15		0 371 75											
					35	15		0 371 76											
		1 ligação - 1 entrada / 1 saída - pé isolante(1)			4	6		0 371 77	0 375 50	0 375 60	0 375 05		0 375 04			0 375 65	0 375 68		
					6	8		0 371 78	0 375 50	0 375 60	0 375 08	0 375 07				0 375 66	0 375 68		
					16	12		0 371 98	0 375 51	0 375 61					0 375 42	0 375 67	0 375 69	0 375 76	
					35	15		0 371 99							0 375 44				
		1 ligação - 2 entradas / 2 saídas - pé metálico			4	6		0 371 79	0 375 52										
 0 371 80, 0 371 81, 0 371 84, 0 371 86, 0 371 87	**Seccionáveis** (p. 269)	1 ligação	Sem punho, para equipar		2,5	6		0 371 80	0 375 55	0 375 62	0 375 05		0 375 04					0 375 27	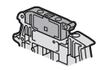 Indicadores de fusão (p. 264)
			Com punho, para fusível 5x20					0 371 81	0 375 55	0 375 62	0 375 05		0 375 04						
			Com punho, para fusível 5x20 + indicador de fusão					0 371 81 + 0 375 24/25(2)											
			Com punho, para circuito de neutro					0 371 82											
			Para circuito standard	Com punho				0 371 83											
				Com mini seccionador				0 371 84	0 375 55	0 375 62	0 375 05		0 375 04					0 375 27	
			Para circuito não cortado	Com punho				0 371 85	0 375 55	0 375 62	0 375 05		0 375 04						
				Com mini seccionador				0 371 86	0 375 55	0 375 62	0 375 05		0 375 04					0 375 27	
			Com tampão roscado, para fusível 5x20		10	12		0 371 87	0 375 56										
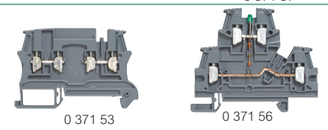 0 371 53, 0 371 56	**De função** (p. 269)	1 ligação	Não equipado		2,5	5		0 371 53	0 375 55		0 375 02		0 375 01					0 375 27	Blindagem (p. 264)
			Com díodo 1N4007					0 371 54											
		2 ligações 2 andares	Com díodo 1N4007		4	6		0 371 55	0 375 53	0 375 63	0 375 05		0 375 04					0 375 27(4)	
			Com LED presença tensão					0 371 56	0 375 53	0 375 63	0 375 05(5)		0 375 04(5)						
 0 371 51, 0 371 52, 0 371 92	**Para captores e acionadores** (p. 269)	3 ligações 3 andares	Captor		2,5	5		0 371 51	0 375 54	0 375 54	0 375 02(4)		0 375 01(4)	0 375 46 ● (6) 0 375 47 ● (6)				0 375 27(4)	CAB 3 (p. 271)
			Acionador					0 371 52											
	FNT (p. 268)		Fase / Neutro / Terra																
	De medida (p. 269)	1 ligação	Seccionável, para circuito de medida		4	8		0 371 92	0 375 57									0 375 77	

(1) Utilizável para ligação de condutor de proteção em conjuntos classe II ⧈ equivalente
(2) Indicador de fusão 12/24/48V = /∿ ref.0 375 24 ou 110/250V∿ ref. 0 375 25
(3) Ou fixação final ref. 0 375 10
(4) Andar superior
(5) Apenas andar inferior
(6) Andares inferior e intermédio