


Molduras DLP-S: 50 x 20 mm, 60 x 20 mm e 40 x 40 mm

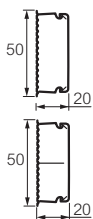
calhas, acessórios de encaminhamento e montagem de aparelhagem

Molduras 50 x 20 mm



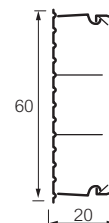
De acordo com a norma EN 50085-2-1
Tabela de escolha, p. 607
Características técnicas em www.legrand.pt

Emb.	Ref.	Molduras 50 x 20 mm
40 m	6 381 60	Sem adesivo Fornecidas em varas de 2 metros 1 compartimento (sem separador central)
40 m	6 381 68	2 compartimentos (fornecida com separador central)



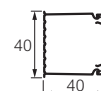
Emb.	Ref.	Acessórios para molduras 50 x 20 mm
5	6 381 65	Topo
10	6 381 61	Ângulo interior
10	6 381 62	Ângulo exterior
10	6 381 63	Ângulo plano
5	6 381 66	Junta de tampa
5	6 381 64	Derivação em T

Emb.	Ref.	Moldura 60 x 20 mm
32 m	6 381 70	Sem adesivo Fornecidas em varas de 2 metros 3 compartimentos (fornecida com 2 separadores)



Emb.	Ref.	Acessórios para molduras 60 x 20 mm
5	6 381 75	Topo
10	6 381 71	Ângulo interior
5	6 381 72	Ângulo exterior
5	6 381 73	Ângulo plano
5	6 381 76	Junta de tampa
5	6 381 74	Derivação em T

Emb.	Ref.	Moldura 40 x 40 mm
24 m	6 381 80	Sem adesivo Fornecidas em varas de 2 metros 1 compartimento (sem separador central)



Emb.	Ref.	Acessórios para molduras 40 x 40 mm
10	6 381 85	Topo
5	6 381 81	Ângulo interior
5	6 381 82	Ângulo exterior
5	6 381 83	Ângulo plano
10	6 381 86	Junta de tampa
5	6 381 84	Derivação em T